


HyperX Cloud Revolver™ Quick Start Guide

Pro Gaming Headset

PS4™



Settings > Devices > Audio Devices > Output to Headphones > Select All Audio
Paramètres > Dispositifs > Dispositifs audio > Sortie casque > Sélectionnez l'option Tout audio
Impostazioni > Dispositivi > Dispositivi audio > Uscita cuffie > Seleziona tutto.
Einstellungen > Geräte > Audiogeräte > Ausgabe über Kopfhörer > Gesamtes Audio auswählen
Ustawienia > Urządzenia > Urządzenia audio > Wyjście na słuchawki > Wybierz opcję Całość dźwięku
Ajustes > Dispositivos > Dispositivos de audio > Salida a audífonos > Seleccionar todo el audio
Configurações > Dispositivos > Dispositivos de Áudio > Saída para Fones de Ouvido > Selecionar Todo o
Settings (Nastavení) > Devices (Zařízení) > Audio Devices (Zvuková zařízení) > Output to Headphones
(Výstup do sluchátek) > Vybrat možnost All audio (Všechny zvuky)
Настройки > Устройства > Аудиоустройства > Выход к наушникам > Выбрать все аудио
設定 > 装置 > 聲音裝置 > 輸出至耳機 > 選擇所有聲音
Audio设置 > 设备 > 音频设备 > 输出到耳机 > 选择所有音频
設定 > [周辺機器] > [オーディオ機器] > [ヘッドホンへの出力] > [すべての音声を選択します]

Questions or Setup Issues?

Contact the HyperX support team or see user manual at: hyperxgaming.com/support/headsets

Questions ou problèmes de configuration ?

Contactez l'équipe d'assistance HyperX ou consultez le manuel d'utilisation sur: hyperxgaming.com/support/headsets

Domande o dubbi sulla configurazione?

Contattate il team di supporto HyperX o consultate il manuale d'uso all'indirizzo: hyperxgaming.com/support/headsets

Fragen oder Probleme bei der Einrichtung?

Wende dich an das HyperX Support-Team oder sieh hier in der Bedienungsanleitung nach: hyperxgaming.com/support/headsets

Pytania? Problemy z konfiguracją?

Skontaktuj się z zespołem pomocy technicznej HyperX lub przeczytaj podręcznik użytkownika na stronie: hyperxgaming.com/support/headsets

¿Tienes alguna pregunta o consulta sobre la instalación?

Comunicate con el equipo de soporte de HyperX o consulta el manual del usuario en: hyperxgaming.com/support/headsets

Dúvidas ou problemas com a instalação?

Contate a equipe de suporte HyperX ou consulte o manual do usuário em: hyperxgaming.com/support/headsets

HyperX is a division of Kingston.

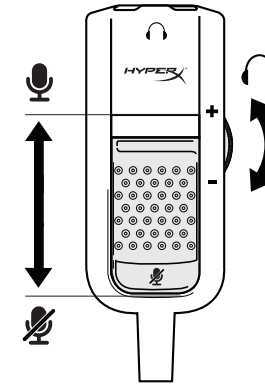
THIS DOCUMENT SUBJECT TO CHANGE WITHOUT NOTICE
©2016 Kingston Technology Corporation, 17600 Newhope Street, Fountain Valley, CA 92708 USA.
All rights reserved. All registered trademarks and trademarks are the property of their respective owners. 4460230C

HyperX Cloud Revolver™ Quick Start Guide

HyperX Cloud Revolver™ Quick Start Guide

Pro Gaming Headset

Mic mute switch / Bouton de désactivation du micro / Interruttore di esclusione microfono / Mikrofon-Stummschalter / Przełącznik wyciszenia mikrofonu / Interruptor modo mudo del microfono / Chave microfone para mudo / Ztlumení zvuku mikrofonu / Отключатель микрофона / 麥克風靜音開關 / 麥克風靜音開關 / マイクミュートスイッチ



Volume Wheel / Molette de réglage du volume / Regolazione volume / Lautstärkereglér / Pokrętko głośności / Perilla de volumen / Botão de volume / Kolečko pro ovládání hlasitosti / Колесико регулировки громкости / 音量調整滾輪 / 音量滾輪 / 音量ホイール

Detachable microphone / Microphone amovible / Microfono scollegabile / Abnehmbares Mikrofon / Odlączany mikrofon / Micrófono desmontable / Microfone destacável / Odpojitelný mikrofon / Съемный микрофон / 可拆式麥克風 / 可拆卸麥克風 / 取り外し可能なマイク

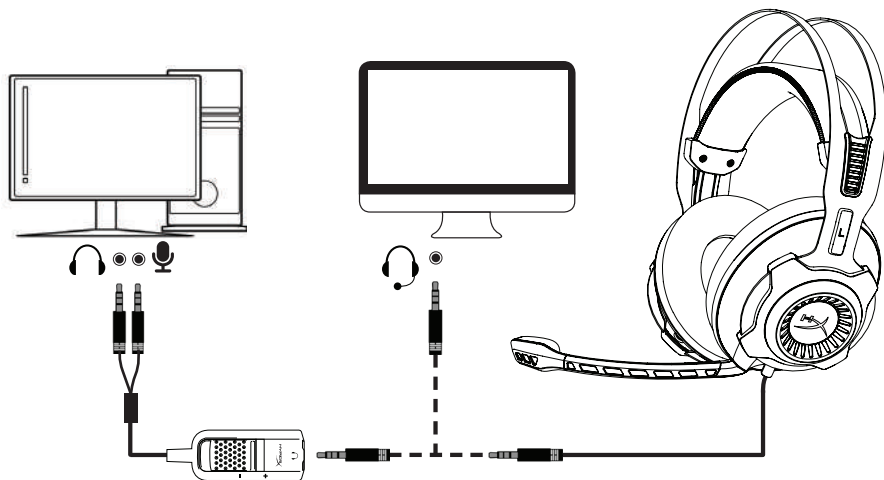


HYPERX™

HYPERX™

HyperX Cloud Revolver™ Pro Gaming Headset

PC or Mac®



Separate headphone/mic jacks

Jacks séparés pour le micro et le casque

Jack cuffie/microfono separati

Separater Kopfhörer-/Mikrofonstecker

Oddzielne wtyki jack słuchawek/mikrofonu

Audífonos/Conectores del micrófono por separado

Conexões de fone de ouvido/microfone separadas

Samostatné konektory sluchátek a mikrofónu

Отдельные разъемы наушников и микрофона

分離式耳機/麥克風插孔

单独耳机/麦克风插孔

分離されたヘッドホンジャック/マイクジャック

Single 4 pole headset jack (CTIA)

Jack de casque simple à quatre broches (CTIA)

Jack cuffie singolo a 4 poli (CTIA)

Einzelner 4-poliger-Klinkenstecker (CTIA)

Pojedynczy 4-polowy wtyk jack zestawu słuchawkowego (CTIA)

Conector simple para audífonos de 4 polos (CTIA)

Conexão única de 4 polos para headset (CTIA)

Jeden čtyřpólový jack pro sluchátka (CTIA)

Одиночный 4-полюсный разъем гарнитуры (CTIA)


單音源 4 段式耳機插孔 (CTIA)

单个 4 极耳机插孔 (CTIA)

シングル4極ヘッドセットジャック (CTIA)

Quick Start Guide

Xbox One™



Controller with Stereo Headset Adapter¹

Contrôleur avec adaptateur de casque stéréo¹

Controller con adattatore cuffie stereo¹

Kontroller mit Stereo-Headset-Adapter¹

Kontroler ze stereofonicznym adapterem zestawu słuchawkowego¹

Controlador con adaptador estéreo para audífonos¹

Controler com Adaptador Estéreo para Headset¹

Ovladač se stereo adaptérem pro sluchátka¹

Контроллер со стереоадаптером гарнитуры¹

控制器含立體聲耳機轉接頭¹
立體聲耳機适配控制器¹

ステレオヘッドセットアダプター¹付きコントローラー

Controller with a 3.5mm port

Contrôleur avec un port 3,5mm

Controller con ingresso da 3,5mm

Kontroller mit 3,5-mm-Buchse

Kontroler z gniazdem 3,5 mm

Controlador con puerto de 3,5 mm

Controlador com uma porta de 3,5 mm

Ovladač s 3,5mm portem

Контроллер с портом 3,5 мм

控制器含 3.5mm 連接埠

3.5 毫米接口控制器

3.5mm ポート付きコントローラー

¹ Adapter required for Xbox One controllers with no 3.5mm port. (Adapter sold separately) / Adaptateur est requis pour les contrôleurs Xbox sans port 3,5mm. (Adaptateur vendu séparément) / È necessario un adattatore per i controller Xbox One privi di ingresso da 3,5mm. (Adattatore venduto separatamente) / Für Xbox One-Controller ohne 3,5-mm-Buchse ist ein Adapter erforderlich. (Adapter separat erhältlich) / Adapter wymagany dla kontrolerów konsoli Xbox one bez gniazda 3,5 mm. (Adapter sprzedawany osobno) / Se requiere un adaptador para controladores de Xbox One sin puerto de 3,5 mm (El adaptador se vende por separado). / Necessário Adaptador Xbox one sem porta de 3,5 mm. (Adaptador vendido separadamente) / Ovladač Xbox one bez 3,5mm portu vyžaduje použití adaptéru. (Adaptér se prodává samostatně.) / Для контроллеров Xbox one без порта 3,5 мм требуется адаптер. (адаптер продается отдельно) / 不含 3.5mm 連接埠的 Xbox One 控制器需使用轉接頭。(另行購買) / Xbox One 控制器没有 3.5 毫米接口，需适配器。(适配器另售) / 3.5mm ポートがない Xbox One コントローラーには1台のアダプターが必要です。(アダプターは別売です)