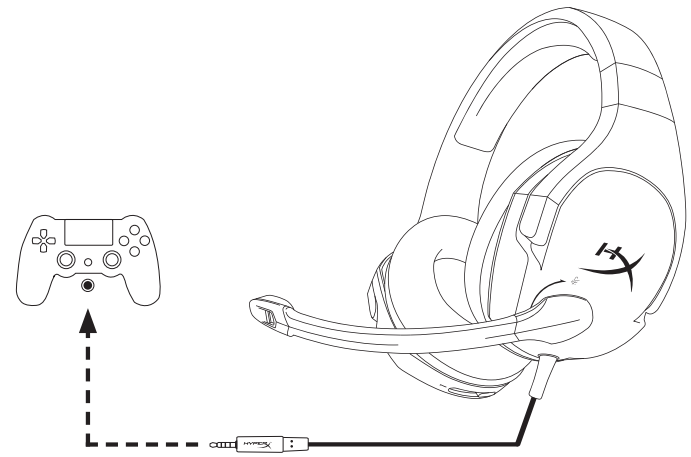


HyperX Cloud Stinger™ Quick Start Guide

PS4™



Settings > Devices > Audio Devices > Output to Headphones > Select All Audio
 Configurações > Dispositivos > Dispositivos de Áudio > Saída para Fones de Ouvido > Selecionar Todo o Áudio
 设置 > 设备 > 音频设置 > 输出到耳机 > 选择所有音频
 Settings (Nastavení) > Devices (Zařízení) > Audio Devices (Zvuková zařízení) > Output to Headphones (Výstup do sluchátek) > Vybrat možnost All Audio (Všechny zvuky)
 Einstellungen > Geräte > Audiogeräte > Ausgabe über Kopfhörer > Gesamtes Audio auswählen
 Ajustes > Dispositivos > Dispositivos de sonido > Salida a auriculares > Todo el audio
 Paramètres > Dispositifs > Dispositifs audio > Sortie casque > Sélectionnez l'option Tout audio
 Impostazioni > Dispositivi > Dispositivi audio > Uscita cuffie > Seleziona tutto.
 設定 > [周辺機器] > [オーディオ機器] > [ヘッドホンへの出力] > [すべての音声]を選択します
 Ustawienia > Urządzenia > Urządzenia audio > Wyjście na słuchawki > Wybierz opcję Całość dźwięku
 Настройки > Устройства > Аудиоустройства > Выход на наушники > Выбрать все
 設定 > 装置 > 聲音裝置 > 輸出至耳機 > 選擇所有聲音

Questions or Setup Issues?
 Contact the HyperX support team or see user manual at: hyperxgaming.com/support/headset
Dúvidas ou problemas com a instalação?
 Contate a equipe de suporte HyperX ou consulte o manual do usuário em: hyperxgaming.com/support/headset
 存有疑问或遇到设置问题?
 请联系 HyperX 技术团队, 或者参阅我们的用户手册: hyperxgaming.com/support/headset
Otázky nebo problémy s nastavením?
 Obratěte se na HyperX tým pro podporu nebo si přečtěte uživatelskou příručku na adrese: hyperxgaming.com/support/headset
Fragen oder Probleme bei der Einrichtung?
 Wende dich an das HyperX Support-Team oder sieh hier in der Bedienungsanleitung nach: hyperxgaming.com/support/headset
Questions ou problèmes de configuration ?
 Contactez l'équipe d'assistance HyperX ou consultez le manuel d'utilisation sur: hyperxgaming.com/support/headset

Domande o dubbi sulla configurazione?
 Contattate il team di supporto HyperX o consultate il manuale d'uso all'indirizzo: hyperxgaming.com/support/headset
ご質問、またはセットアップに問題がありますか?
 HyperXサポートチームにご連絡ください。または、以下のサイトでユーザーマニュアルをご参照ください。 hyperxgaming.com/support/headset
¿Tienes alguna pregunta o consulta sobre la instalación?
 Comunícate con el equipo de soporte de HyperX o consulta el manual del usuario en: hyperxgaming.com/support/headset
Pytania? Problemy z konfiguracją?
 Skontaktuj się z zespołem pomocy technicznej HyperX lub przeczytaj podręcznik użytkownika na stronie: hyperxgaming.com/support/headset
онкили вопросы или проблемы с установкой?
 Свяжитесь со службой технической поддержки HyperX или обратитесь к руководству пользователя по адресу: hyperxgaming.com/support/headset
問題或設定疑難排解?
 請聯絡 HyperX 技術支援團隊, 或於以下網址參閱使用者手冊: hyperxgaming.com/support/headset

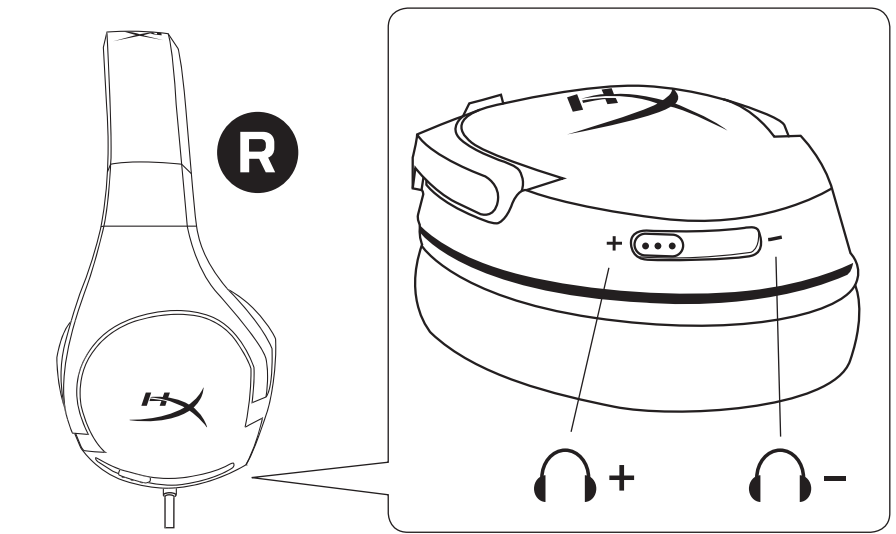
HyperX is a division of Kingston.
 THIS DOCUMENT SUBJECT TO CHANGE WITHOUT NOTICE
 ©2016 Kingston Technology Corporation, 17600 Newhope Street, Fountain Valley, CA 92708
 USA. All rights reserved. All registered trademarks and trademarks are the property of their respective owners.
 4460235B



HyperX Cloud Stinger™ Quick Start Guide

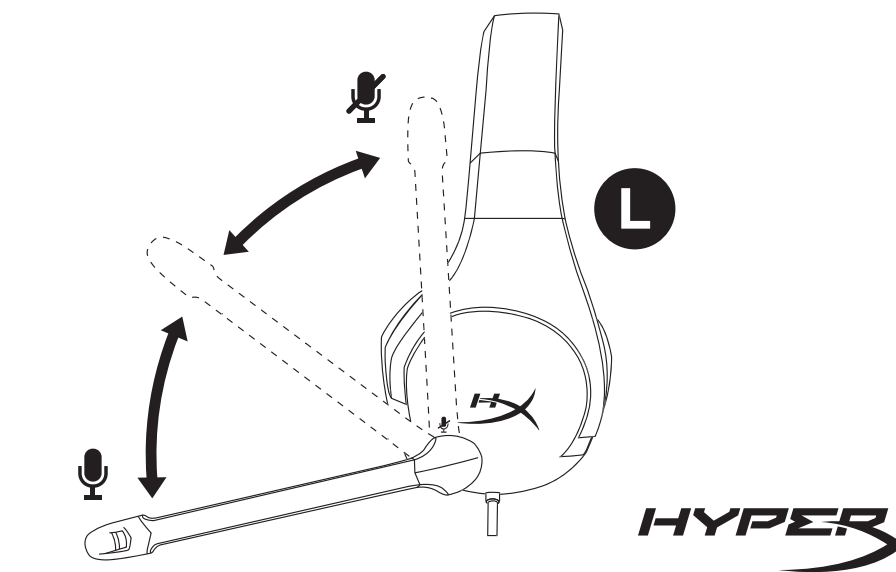
Volume control

Control de volume / 音量控制 / Ovládání hlasitosti / Lautstärkeregelung / Control de volumen / Contrôle du volume / Controllo volume / 音量調節 / Sterowanie głośnością / Регулировка громкости / 音量控制



Microphone mute

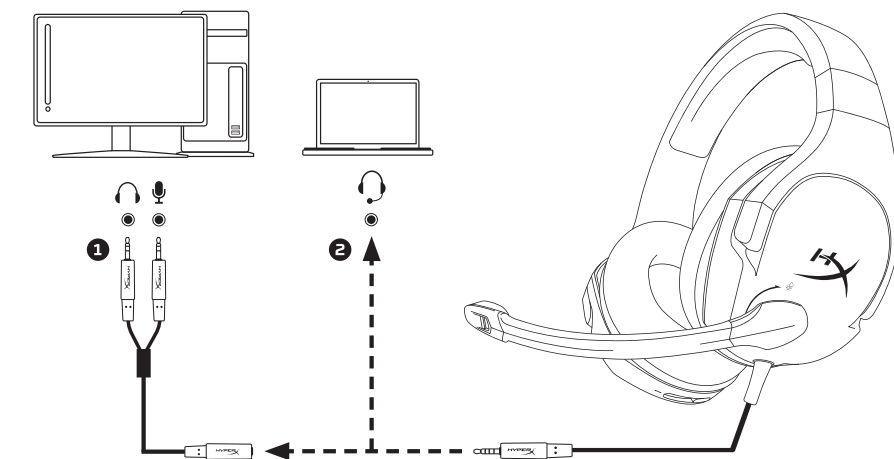
Microfone em mudo / 麦克风静音 / Vypnutí mikrofonu / Mikrofonstummuschaltung / Silencio de micrófono / Désactivation du microphone / Esclusione microfono / Микш микш / Wyciszenie mikrofonu / Выключение микрофона / 麥克風静音



HyperX Cloud Stinger™

PC or Notebook

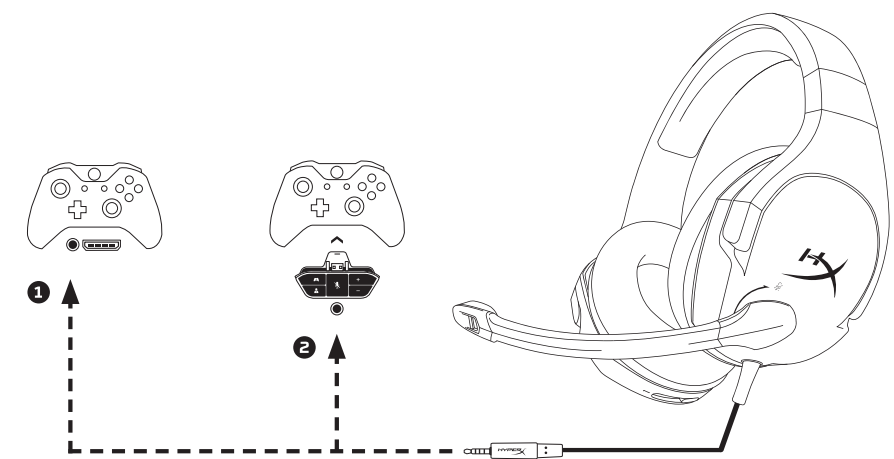
PC ou notebook / PC 或笔记本电脑 / PC nebo notebook / PC oder Notebook / PC o portátil / PC ou portable / PC o notebook / 데스크탑PCまたはノートPC / Komputer stacjonarny lub przenośny / ПК или ноутбук / 桌上型或筆記型電腦



- 1 Separate headphone/ mic jacks**
 Conexões de fone de ouvido/microfone separadas
 单独耳机/麦克风插孔
 Samostatné konektory sluchátek a mikrofonu
 Separater Kopfhörer-/Mikrofonstecker
 Clavijas para micrófono/auriculares independentest
 Jacks séparés pour le micro et le casque
 Jack cuffie/microfono separati
 独立したヘッドホンジャック/マイクジャック
 Oddzielne wtyki jack słuchawek / mikrofonu
 Отдельные разъемы наушников и микрофона
 分離式耳機/麥克風插孔
- 2 Single 4 pole headset jack (CTIA)**
 Conexão única de 4 polos para headset (CTIA)
 单个 4 极耳机插孔 (CTIA)
 Jeden čtyřpólový jack pro sluchátka (CTIA)
 Einzelnr 4-poliger Klinenstecker (CTIA)
 Clavija para auriculares sencilla de 4 polos (CTIA)
 Jack de casque simple à quatre broches (CTIA)
 Jack cuffie singolo a 4 poli (CTIA)
 Сингл4極ヘッドセットジャック (CTIA)
 Pojedynczy 4-polowy wtyk jack zestawu słuchawkowego (CTIA)
 Одиночный 4-полюсный джек гарнитуры (CTIA)
 單個 4 極式耳機插孔 (CTIA)

HyperX Cloud Stinger™ Quick Start Guide

Xbox One™



- 1 Controller with a 3.5mm port**
 Controle com uma porta de 3,5 mm
 帶 3.5 毫米接口的控制器
 Ovladač s 3,5mm portem
 Controller mit 3,5-mm-Buchse
 Controlador con un puerto de 3,5 mm
 Manette avec un port 3,5mm
 Controller con ingresso da 3,5mm
 3.5mmポート付きコントローラー
 Kontroler z gniazdem 3,5 mm
 Контроллер с портом 3,5 мм
 含 3.5mm 插孔的控制器
- 2 Controller with Stereo Headset Adapter[†]**
 Controle com Adaptador Estéreo para Headset[†]
 帶立體聲耳機适配器的控制器[†]
 Ovladač se stereo adaptérem pro sluchátka[†]
 Controller mit Stereo-Headset-Adapter[†]
 Controlador con adaptador para auriculares estéreo[†]
 Manette avec adaptateur de casque stéréo[†]
 Controller con adattatore cuffie stereo[†]
 Стерео-адаптер для наушников[†]
 Kontroler ze stereofonicznym adapterem zestawu słuchawkowego[†]
 Контроллер со стереоадаптером гарнитуры[†]
 含立體聲耳機接頭的控制器[†]

[†]Adapter required for Xbox One controllers with no 3.5mm port. (Adapter sold separately) / Adaptador necessário para controle Xbox One sem porta de 3,5 mm. (Adaptador vendido separadamente) / Xbox One 沒有 3.5 毫米接口的 Xbox One 控制器需要适配器。(适配器单独出售) / Ovladač Xbox One bez 3,5mm portu vyžaduje použití adaptéru. (Adaptér se prodává samostatně) / Für Xbox One-Controller ohne 3,5-mm-Buchse ist ein Adapter erforderlich. (Adapter separat erhältlich) / Para mandos de Xbox One sin puerto de 3,5 mm, es necesario un adaptador. (El adaptador se vende por separado) / Adaptateur requis pour les manettes Xbox One sans port 3,5mm. (Adaptateur vendu séparément) / É necessário un adaptatore per i controller Xbox One privi di ingresso da 3,5mm. (Adattatore venduto separatamente) / 3.5mm 포트가 없는 Xbox One 컨트롤러에는 1개의 어댑터가 필요합니다. (어댑터는 별売입니다.) / Adapter wymagany dla kontrolerów konsoli Xbox one bez gniazda 3,5 mm. (Adapter sprzedawany osobno) / Для контролеров Xbox One без порта 3,5 мм требуется адаптер. (адаптер продается отдельно) / 不含 3.5mm 插孔的 Xbox One 控制器需使用轉接頭。(另行購買)